



ประกาศองค์การบริหารส่วนตำบลขามสะแกแสง
เรื่อง รายงานผลการติดตามและประเมินผลแผนพัฒนาท้องถิ่น (พ.ศ. ๒๕๖๖-๒๕๗๐)
ประจำปีงบประมาณ พ.ศ. ๒๕๖๖

.....

ด้วยองค์การบริหารส่วนตำบลขามสะแกแสง ได้ดำเนินการสรุปรายงานผลการติดตามและประเมินผลแผนพัฒนาท้องถิ่น (พ.ศ. ๒๕๖๖-๒๕๗๐) ประจำปีงบประมาณ พ.ศ. ๒๕๖๖ เสร็จเรียบร้อยแล้ว

อาศัยอำนาจตามความในระเบียบกระทรวงมหาดไทย ว่าด้วยการจัดทำแผนพัฒนาขององค์กรปกครองส่วนท้องถิ่น พ.ศ. ๒๕๔๘ แก้ไขเพิ่มเติมถึง (ฉบับที่ ๓) พ.ศ. ๒๕๖๑ หมวด ๖ การติดตามและประเมินผลแผนพัฒนา ข้อ ๒๙ (๓) และมติที่ประชุมคณะกรรมการติดตามและประเมินผลแผนพัฒนาองค์การบริหารส่วนตำบลขามสะแกแสง ได้มีมติเห็นชอบรายงานผลและเสนอความเห็นซึ่งได้จากการติดตามและประเมินผลแผนพัฒนาท้องถิ่นฯ ในการประชุมครั้งที่ ๑/๒๕๖๖ เมื่อวันที่ ๒๑ ธันวาคม พ.ศ. ๒๕๖๖ นายองค์การบริหารส่วนตำบลขามสะแกแสง จึงประกาศรายงานผลการติดตามและประเมินผลแผนพัฒนาท้องถิ่น (พ.ศ. ๒๕๖๖-๒๕๗๐) ประจำปีงบประมาณ พ.ศ. ๒๕๖๖ เพื่อประชาสัมพันธ์ปิดประกาศให้ประชาชนและผู้ที่เกี่ยวข้องได้รับทราบโดยทั่วกัน (รายละเอียดตามสิ่งที่ส่งมาด้วย)

จึงประกาศให้ทราบโดยทั่วกัน

ประกาศ ณ วันที่ ๒๒ ธันวาคม พ.ศ. ๒๕๖๖

(ลงชื่อ)

(นายทองปู้ กองเงินกลาง)

นายกองค์การบริหารส่วนตำบลขามสะแกแสง

รายงาน

การติดตามและประเมินผลแผนพัฒนาท้องถิ่น

(พ.ศ. ๒๕๖๖-๒๕๗๐)

ประจำปีงบประมาณ พ.ศ. ๒๕๖๖



องค์การบริหารส่วนตำบลขามสะแกแสง

อำเภอขามสะแกแสง จังหวัดนครราชสีมา

ตัวบ่งชี้ที่ ๑ : ขั้นตอนการจัดทำยุทธศาสตร์

เกณฑ์ตัวชี้วัด : มีการดำเนินการครบทุกขั้นตอน คะแนนเต็ม ๕ คะแนน

- ➔ มีการดำเนินการครบทุกขั้นตอน (๑๐ ขั้นตอน) ได้ ๕ คะแนน
- ➔ มีการดำเนินการ ๘ - ๙ ขั้นตอน ได้ ๔ คะแนน
- ➔ มีการดำเนินการ ๖ - ๗ ขั้นตอน ได้ ๓ คะแนน
- ➔ มีการดำเนินการไม่ถึง ๖ ขั้นตอน ไม่ได้คะแนน

ผลการติดตามและประเมินผล ตัวบ่งชี้ที่ ๑ : ขั้นตอนการจัดทำยุทธศาสตร์		คะแนนเต็ม ๕ คะแนนที่ได้ <u>๕</u>
ลำดับที่	การดำเนินการ	มีการดำเนินการ (ใส่เครื่องหมาย✓)
๑	คณะกรรมการพัฒนาท้องถิ่นประชุมประชาคมท้องถิ่น ส่วนราชการและรัฐวิสาหกิจที่เกี่ยวข้อง เพื่อแจ้งแนวทางการพัฒนาท้องถิ่น รับทราบปัญหาความต้องการ ประเด็นการพัฒนา และประเด็นที่เกี่ยวข้อง ตลอดจนความช่วยเหลือทางวิชาการ และแนวทางปฏิบัติที่เหมาะสมกับสภาพพื้นที่ เพื่อนำมากำหนดแนวทางการจัดทำยุทธศาสตร์การพัฒนา โดยให้นำข้อมูลพื้นฐานในการพัฒนามาจากหน่วยงานต่าง ๆ และข้อมูลในแผนชุมชนมาพิจารณาประกอบการจัดทำยุทธศาสตร์การพัฒนา	✓
๒	คณะกรรมการมีการกำหนดแนวทางการพัฒนา	✓
๓	คณะกรรมการได้นำข้อมูลพื้นฐานในการพัฒนามาจากหน่วยงานต่าง ๆ และข้อมูลในแผนชุมชนมาพิจารณาประกอบการจัดทำยุทธศาสตร์การพัฒนา	✓
๔	มีการทบทวนยุทธศาสตร์	✓
๕	มีการเสนอโครงการจากที่ประชุมประชาคมท้องถิ่น	✓
๖	มีการพิจารณาแผนชุมชนที่เกี่วข้องมาบรรจุในแผนพัฒนา	✓
๗	มีการจัดลำดับความสำคัญของโครงการ	✓
๘	มีการประชุมคณะกรรมการสนับสนุนในการจัดทำร่างยุทธศาสตร์	✓
๙	มีการประชุมคณะกรรมการพัฒนาพิจารณาร่างยุทธศาสตร์	✓
๑๐	ผู้บริหารประกาศใช้แผนยุทธศาสตร์การพัฒนาได้ทันภายในเดือน มิถุนายน พ.ศ. ๒๕๕๙	✓
มีการดำเนินการครบ ๑๐ ขั้นตอน		

ตัวบ่งชี้ที่ ๒ : คุณภาพของยุทธศาสตร์

เกณฑ์ตัวชี้วัด : มีการดำเนินการตามประเด็นการพิจารณาการจัดทำแผน คะแนนเต็ม ๕ คะแนน

- ➔ ประเด็นการพิจารณา ๑๐๐ คะแนน ได้ ๕ คะแนน
- ➔ ประเด็นการพิจารณา ๙๐ - ๙๙ คะแนน ได้ ๔ คะแนน
- ➔ ประเด็นการพิจารณา ๘๐ - ๘๙ คะแนน ได้ ๓ คะแนน
- ➔ ประเด็นการพิจารณาต่ำกว่า ๘๐ คะแนน ไม่ได้คะแนน

ผลการติดตามและประเมิน			คะแนนเต็ม ๕
ตัวบ่งชี้ที่ ๒ : คุณภาพของยุทธศาสตร์			คะแนนที่ได้ ๕
แผนพัฒนา	การติดตามและประเมิน	คะแนนประเมิน	คะแนนที่ได้
ยุทธศาสตร์การพัฒนา (พ.ศ.๒๕๖๖-๒๕๗๐)	การประเมินคุณภาพ ของแผน	๑๐๐ คะแนน	๕

**รายละเอียดผลการประเมินคุณภาพของแผน
แนวทางการพิจารณาคุณภาพของยุทธศาสตร์การพัฒนา (พ.ศ.๒๕๖๖ - ๒๕๗๐)
ขององค์การบริหารส่วนตำบลขามสะแกแสง**

ประเด็นการพิจารณา	คะแนนเต็ม	คะแนนที่ได้
๑. ข้อมูลสภาพทั่วไปขององค์กรปกครองส่วนท้องถิ่น	<u>๒๐</u>	๒๐
๒. การวิเคราะห์สถานการณ์และศักยภาพ	<u>๒๐</u>	๒๐
๓. ยุทธศาสตร์ ประกอบด้วย	<u>๖๐</u>	<u>๖๐</u>
๓.๑ ยุทธศาสตร์ชาติ ๒๐ ปี (พ.ศ.๒๕๖๑-๒๕๘๐)	๕	๕
๓.๒ แผนพัฒนาเศรษฐกิจและสังคมแห่งชาติ	๕	๕
๓.๓ เป้าหมายการพัฒนาที่ยั่งยืน (SDGs)	๕	๕
๓.๔ ยุทธศาสตร์จังหวัด	๕	๕
๓.๕ ยุทธศาสตร์การพัฒนาของ อปท.ในเขตจังหวัด	๕	๕
๓.๖ ยุทธศาสตร์ขององค์กรปกครองส่วนท้องถิ่น	๕	๕
๓.๗ วิสัยทัศน์	๕	๕
๓.๘ กลยุทธ์	๕	๕
๓.๙ เป้าประสงค์ของแต่ละประเด็นกลยุทธ์	๕	๕
๓.๑๐ จุดยืนทางยุทธศาสตร์	๕	๕
๓.๑๑ แผนงาน	๕	๕
๓.๑๒ ความเชื่อมโยงของยุทธศาสตร์ในภาพรวม	๕	๕
รวม	๑๐๐	๑๐๐

ตัวบ่งชี้ที่ ๓ : ขั้นตอนการจัดทำแผนพัฒนาท้องถิ่น

เกณฑ์ตัวชี้วัด : มีการดำเนินการครบทุกขั้นตอน คะแนนเต็ม ๕ คะแนน

- ➔ มีการดำเนินการครบทุกขั้นตอน (๑๐ ขั้นตอน) ได้ ๕ คะแนน
- ➔ มีการดำเนินการ ๘ - ๙ ขั้นตอน ได้ ๔ คะแนน
- ➔ มีการดำเนินการ ๖ - ๗ ขั้นตอน ได้ ๓ คะแนน
- ➔ มีการดำเนินการไม่ถึง ๖ ขั้นตอน ไม่ได้คะแนน

ผลการติดตามและประเมิน ตัวบ่งชี้ที่ ๓ : ขั้นตอนการจัดทำแผนพัฒนาท้องถิ่น		คะแนนเต็ม ๕ คะแนนที่ได้ ๕
ลำดับที่	การดำเนินการ	มีการดำเนินการ (ใส่เครื่องหมาย✓)
๑	กำหนดสัดส่วนในการจัดประชุมประชาคมตามหนังสือ ตามหนังสือกระทรวงมหาดไทย ด่วนที่สุด ที่ มท ๐๘๑๐.๒/ว ๐๖๐๐ ลงวันที่ ๒๙ มกราคม ๒๕๕๙ เรื่อง แนวทางและหลักเกณฑ์การจัดทำและประสานแผนพัฒนาท้องถิ่นขององค์กรปกครองส่วนท้องถิ่น	✓
๒	มีผู้เข้าร่วมประชุมประชาคมท้องถิ่นมากกว่าร้อยละ ๖๐ ของสัดส่วน	✓
๓	มีการกำหนดประเด็นหลักการพัฒนา กรอบยุทธศาสตร์และแนวทางการพัฒนาขององค์กรปกครองส่วนท้องถิ่นในเขตจังหวัดรวมทั้งวิสัยทัศน์ พันธกิจ จุดมุ่งหมาย	✓
๔	มีการทบทวนแผนพัฒนา	✓
๕	มีการเสนอโครงการจากที่ประชาคมท้องถิ่น	✓
๖	มีการพิจารณาแผนชุมชนที่เกินศักยภาพมาบรรจุในแผนพัฒนา	✓
๗	มีการจัดลำดับความสำคัญของโครงการ	✓
๘	มีการดำเนินการประชุมคณะกรรมการสนับสนุนในการจัดทำร่างแผนพัฒนา	✓
๙	มีการประชุมคณะกรรมการพัฒนาพิจารณาร่างแผนพัฒนา	✓
๑๐	ผู้บริหารประกาศใช้แผนพัฒนาได้ทันภายในเดือนมิถุนายน พ.ศ.๒๕๕๙	✓
มีการดำเนินการครบ ๑๐ ขั้นตอน		

ตัวบ่งชี้ที่ ๔ : คุณภาพแผนพัฒนาท้องถิ่น

เกณฑ์ตัวชี้วัด : มีการดำเนินการตามประเด็นการพิจารณาการจัดทำแผน คะแนนเต็ม ๕ คะแนน

- ➡ ประเด็นการพิจารณา ๑๐๐ คะแนน ได้ ๕ คะแนน
- ➡ ประเด็นการพิจารณา ๙๐ - ๙๙ คะแนน ได้ ๔ คะแนน
- ➡ ประเด็นการพิจารณา ๘๐ - ๘๙ คะแนน ได้ ๓ คะแนน
- ➡ ประเด็นการพิจารณาต่ำกว่า ๘๐ คะแนน ไม่ได้คะแนน

ผลการติดตามและประเมิน			คะแนนเต็ม ๕
ตัวบ่งชี้ที่ ๔ : คุณภาพแผนพัฒนาท้องถิ่น			คะแนนที่ได้ ๔
แผนพัฒนา	การติดตามและประเมิน	คะแนนประเมิน	คะแนนที่ได้
แผนพัฒนาท้องถิ่น (พ.ศ.๒๕๖๖-๒๕๗๐)	การติดตามและประเมินผลโครงการสำหรับแผนพัฒนาเพื่อความสอดคล้องของยุทธศาสตร์และโครงการ	๙๙	๔

รายละเอียดผลการติดตามและประเมินผลโครงการสำหรับแผนพัฒนาท้องถิ่น (พ.ศ.๒๕๖๖ - ๒๕๗๐)

เพื่อสอดคล้องกับยุทธศาสตร์และโครงการ

ประเด็นการพิจารณา	คะแนน	คะแนนที่ได้
๑. การสรุปสถานการณ์การพัฒนา	๑๐	๑๐
๒. การประเมินผลการนำแผนพัฒนาท้องถิ่นไปปฏิบัติในเชิงปริมาณ	๑๐	๑๐
๓. การประเมินผลการนำแผนพัฒนาท้องถิ่นไปปฏิบัติในเชิงคุณภาพ	๑๐	๑๐
๔. ยุทธศาสตร์ กลยุทธ์ แผนงานการพัฒนา	๕	๕
๕. โครงการพัฒนาตามแผนพัฒนาท้องถิ่นประกอบด้วย	๓๐	๓๐
๕.๑ ความชัดเจนของชื่อโครงการ	๕	๕
๕.๒ กำหนดวัตถุประสงค์สอดคล้องกับโครงการ	๕	๕
๕.๓ เป้าหมาย (ผลผลิตของโครงการ) มีความชัดเจนนำไปสู่การตั้งงบประมาณได้ถูกต้อง	๕	๕
๕.๔ มีการประมาณการราคาถูกต้องตามหลักวิธีการงบประมาณ	๕	๕
๕.๕ มีการกำหนดตัวชี้วัด (KPI) และสอดคล้องกับวัตถุประสงค์และผลที่คาดว่าจะได้รับ	๕	๕
๕.๖ ผลที่คาดว่าจะได้รับสอดคล้องกับโครงการและวัตถุประสงค์ที่กำหนดไว้	๕	๕
๖. โครงการพัฒนาที่นำไปจัดทำงบประมาณรายจ่ายประจำปี	๓๕	๓๕
๖.๑ โครงการพัฒนาท้องถิ่นที่นำไปจัดทำงบประมาณรายจ่ายประจำปีในภาพรวม	๕	๕
๖.๒ โครงการพัฒนาท้องถิ่นที่นำไปจัดทำงบประมารายจ่าย แก้ไขปัญหาความยากจน	๕	๕
๖.๓ โครงการพัฒนาท้องถิ่นที่นำไปจัดทำงบประมาณรายจ่ายด้านการบริหารจัดการอนุรักษ์ทรัพยากรธรรมชาติ สิ่งแวดล้อม	๕	๕
๖.๔ โครงการพัฒนาท้องถิ่นที่นำไปจัดทำงบประมาณรายจ่ายเกี่ยวกับสุขภาพ	๕	๕
๖.๕ โครงการพัฒนาท้องถิ่นที่นำไปจัดทำงบประมาณรายจ่าย เกี่ยวกับการศึกษา ศิลปะ ศาสนา วัฒนธรรม จารีตประเพณี และภูมิปัญญาท้องถิ่น	๕	๕
๖.๖โครงการพัฒนาท้องถิ่นที่นำไปจัดทำงบประมาณรายจ่ายเกี่ยวกับด้านโครงสร้างพื้นฐาน	๕	๕
๖.๗ โครงการพัฒนาท้องถิ่นที่นำไปจัดทำงบประมาณรายจ่ายเกี่ยวกับด้านการบริหารจัดการน้ำ	๕	๕
รวม	๑๐๐	๙๙

ตัวบ่งชี้ที่ ๕ : การดำเนินโครงการ

เกณฑ์การประเมิน : การดำเนินโครงการ คะแนนเต็ม ๕ คะแนน

- ➔ ดำเนินการได้มากกว่าร้อยละ ๕๐ ได้ ๕ คะแนน
- ➔ ดำเนินการได้มากกว่าร้อยละ ๔๐ ได้ ๔ คะแนน
- ➔ ดำเนินการได้ร้อยละ ๓๐ ขึ้นไป ได้ ๓ คะแนน
- ➔ ดำเนินการได้ต่ำกว่าร้อยละ ๓๐ ไม่ได้คะแนน

ผลการติดตามและประเมิน ตัวบ่งชี้ที่ ๕ : การดำเนินโครงการ			คะแนนเต็ม ๕ คะแนนที่ได้ ๕
การดำเนินการ	จำนวนโครงการ	ร้อยละ	คะแนน
แผนพัฒนาท้องถิ่น (พ.ศ. ๒๕๖๖- ๒๕๗๐) ประจำปีงบประมาณ พ.ศ. ๒๕๖๖	๗๙	๑๐๐	-
แผนการดำเนินงาน ประจำปีงบประมาณ พ.ศ. ๒๕๖๖	๗๙	๑๐๐	-
ข้อบัญญัติงบประมาณรายจ่าย ประจำปีงบประมาณ พ.ศ. ๒๕๖๖	๗๙	๑๐๐	-
การดำเนินงานจริง ประจำปีงบประมาณ พ.ศ. ๒๕๖๖	๕๐	๖๓.๒๙	๕

หมายเหตุ : คำนวณร้อยละจากแผนพัฒนาท้องถิ่น (เฉพาะปีงบประมาณ พ.ศ. ๒๕๖๖)

การดำเนินงานจริงคำนวณร้อยละจากแผนการดำเนินงาน

**** ไม่นำโครงการที่จ่ายขาดเงินสะสมมาคำนวณในตัวบ่งชี้**

ตัวบ่งชี้ที่ ๖ : ผลกระทบหรือความเสียหายจากการดำเนินโครงการ

เกณฑ์การประเมิน : ผลกระทบหรือความเสียหายที่เกิดขึ้น คะแนนเต็ม ๕ คะแนน

- ➔ ไม่มีผลกระทบ ได้ ๕ คะแนน
- ➔ มีผลกระทบ ๑ โครงการ ได้ ๔ คะแนน
- ➔ มีผลกระทบ ๒-๓ โครงการ ได้ ๓ คะแนน
- ➔ มีผลกระทบมากกว่า ๓ โครงการ ไม่ได้คะแนน

ผลการติดตามประเมิน			คะแนนเต็ม ๕
ตัวบ่งชี้ที่ ๖ : ผลกระทบหรือความเสียหายจากการดำเนินโครงการ			คะแนนที่ได้ ๕
โครงการที่ดำเนินการ	จำนวนโครงการ	ผลกระทบ	คะแนน
โครงการที่ดำเนินการ ในปีงบประมาณ ๒๕๖๖	๕๐	-	๕

หมายเหตุ ** ไม่นำโครงการที่จ่ายขาดเงินสะสมมาคำนวณในตัวบ่งชี้

๔.๔ สรุปผลการประเมินตัวบ่งชี้

ลำดับที่	ตัวบ่งชี้	คะแนนเต็ม	คะแนนที่ได้
๑	ขั้นตอนการจัดทำยุทธศาสตร์	๕	๕
๒	คุณภาพยุทธศาสตร์	๕	๕
๓	ขั้นตอนการจัดทำแผนพัฒนาท้องถิ่น	๕	๕
๔	คุณภาพแผนพัฒนาท้องถิ่นปี	๕	๔
๕	การดำเนินโครงการ	๕	๕
๖	ผลกระทบหรือความเสียหายจากการดำเนินโครงการ	๕	๕
รวมคะแนน		๓๐	๒๙

ข้อคิดเห็น

จากสรุปผลการประเมินตัวบ่งชี้การปฏิบัติงานทั้ง ๖ ตัวบ่งชี้คะแนนที่ได้ ๒๙ คะแนน จากคะแนนเต็ม ๓๐ คะแนน ซึ่งถือว่าอยู่ในเกณฑ์ที่ดี ส่วนในปีต่อไปขอให้ทางองค์การบริหารส่วนตำบลขามสะแกแสง ดำเนินงานในตัวบ่งชี้ที่ ๔ ให้มากขึ้น

ข้อเสนอแนะ

เพื่อให้การดำเนินโครงการขององค์การบริหารส่วนตำบล บรรลุเป้าหมายที่กำหนดเอาไว้ในแผนพัฒนาท้องถิ่น จึงเห็นควรให้ทุกสำนัก/กอง ดำเนินการโครงการ/กิจกรรม ให้เป็นไปตามแผนดำเนินงานที่กำหนดเอาไว้ เพื่อตอบสนองและแก้ไขปัญหาให้กับประชาชนได้ตามความต้องการสูงสุด

การติดตามและประเมินผลแผนพัฒนา

แบบที่ ๑ แบบช่วยกำกับการจัดทำยุทธศาสตร์ของท้องถิ่นโดยตนเอง

คำชี้แจง : แบบที่ ๑ เป็นแบบประเมินตนเองในการจัดทำยุทธศาสตร์ขององค์กรปกครองส่วนท้องถิ่น โดยจะทำการประเมินและรายงานทุกๆครั้ง หลังจากที้องค์กรปกครองส่วนท้องถิ่นได้ประกาศใช้แผนพัฒนาแล้ว

ชื่อองค์กรปกครองส่วนท้องถิ่น องค์การบริหารส่วนตำบลขามสะแกแสง

ประเด็นการประเมิน	มี การดำเนินงาน	ไม่มี การดำเนินการ
ส่วนที่ ๑ คณะกรรมการพัฒนาท้องถิ่น		
๑. มีการจัดตั้งคณะกรรมการพัฒนาท้องถิ่นเพื่อจัดทำแผนพัฒนาท้องถิ่น	✓	
๒. มีการจัดประชุมคณะกรรมการพัฒนาท้องถิ่นเพื่อจัดทำแผนพัฒนาท้องถิ่น	✓	
๓. มีการจัดประชุมอย่างต่อเนื่องสม่ำเสมอ	✓	
๔. มีการจัดตั้งคณะกรรมการสนับสนุนการจัดทำแผนพัฒนาท้องถิ่น	✓	
๕. มีการจัดประชุมคณะกรรมการสนับสนุนการจัดทำแผนพัฒนาท้องถิ่น	✓	
๖. มีคณะกรรมการพัฒนาท้องถิ่นและประชาคมท้องถิ่นพิจารณาร่างยุทธศาสตร์การพัฒนา	✓	

ส่วนที่ ๒ การจัดทำแผนการพัฒนาท้องถิ่น		
๗. มีการรวบรวมข้อมูลและปัญหาสำคัญของท้องถิ่นมาจัดทำฐานข้อมูล	✓	
๘. มีเปิดโอกาสให้ประชาชนเข้าร่วมในการจัดทำแผน	✓	
๙. มีการวิเคราะห์ศักยภาพของท้องถิ่น(SWOT) เพื่อประเมินสถานการณ์การพัฒนาท้องถิ่น	✓	
๑๐. มีการกำหนดวิสัยทัศน์และภารกิจหลักการพัฒนาท้องถิ่นที่สอดคล้องกับศักยภาพของท้องถิ่น	✓	
๑๑. มีการกำหนดวิสัยทัศน์และภารกิจหลักการพัฒนาท้องถิ่นที่สอดคล้องกับยุทธศาสตร์จังหวัด	✓	
๑๒. มีการกำหนดจุดมุ่งหมายเพื่อการพัฒนาที่ยั่งยืน	✓	
๑๓. มีการกำหนดเป้าหมายการพัฒนาท้องถิ่น	✓	
๑๔. มีการกำหนดยุทธศาสตร์การพัฒนาและแนวทางการพัฒนา	✓	
๑๕. มีการกำหนดยุทธศาสตร์ที่สอดคล้องกับยุทธศาสตร์จังหวัด	✓	
๑๖. มีการอนุมัติและประกาศใช้แผนยุทธศาสตร์การพัฒนา	✓	
๑๗. มีการจัดทำบัญชีกลุ่มโครงการในแผนยุทธศาสตร์	✓	
๑๘. มีการกำหนดรูปแบบการติดตามประเมินผลแผนยุทธศาสตร์	✓	
๑๙. มีการทบทวนแผนยุทธศาสตร์หรือไม่	✓	

แบบที่ ๒ แบบติดตามผลการดำเนินงานขององค์กรปกครองส่วนท้องถิ่น

คำชี้แจง : แบบที่ ๒ เป็นแบบติดตามตนเอง โดยมีวัตถุประสงค์เพื่อติดตามผลการดำเนินงานตามแผนยุทธศาสตร์ขององค์กรปกครองส่วนท้องถิ่น ภายใต้แผนพัฒนาท้องถิ่น โดยมีกำหนดระยะเวลาในการติดตามและรายงานผลการดำเนินงานทุก ๆ ๓ เดือน เริ่มตั้งแต่สิ้นสุดการดำเนินงานในเดือนตุลาคม-ธันวาคม หรือไตรมาสที่ ๑

ส่วนที่ ๑ ข้อมูลทั่วไป

๑. ชื่อ องค์กรบริหารส่วนตำบลขามสะแกแสง อำเภอขามสะแกแสง จังหวัดนครราชสีมา

ส่วนที่ ๒ ผลการดำเนินงานตามแผนพัฒนาท้องถิ่น

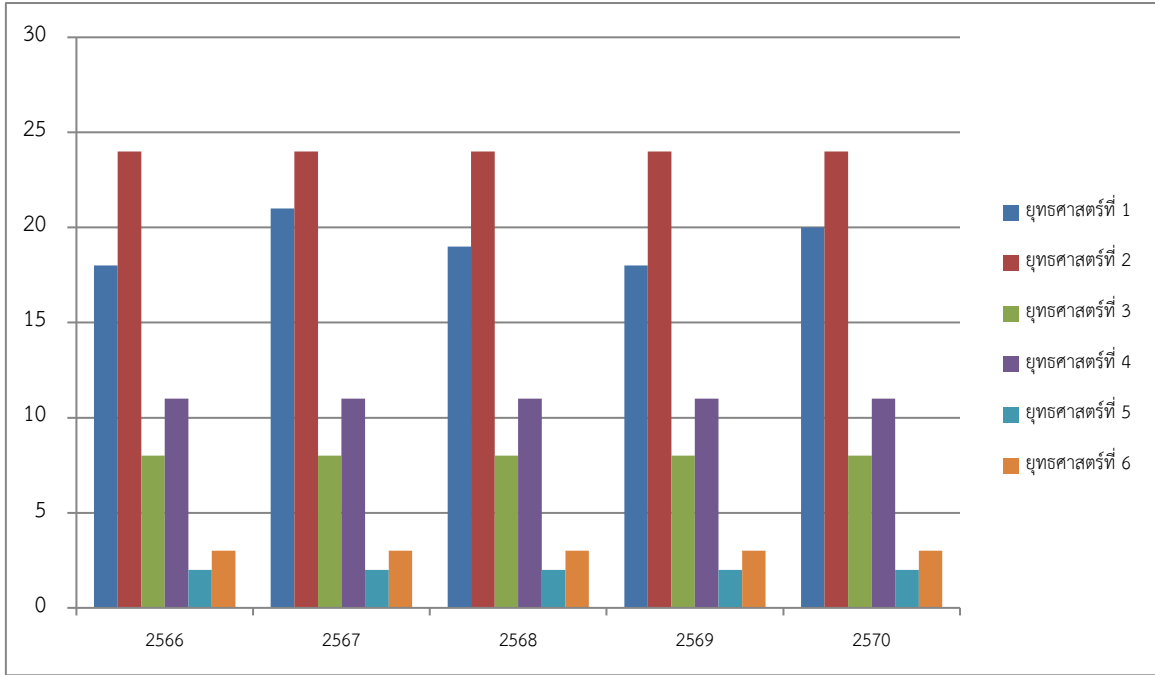
๒. จำนวนโครงการและงบประมาณตามแผนพัฒนาท้องถิ่น

ยุทธศาสตร์	๒๕๖๖		๒๕๖๗		๒๕๖๘		๒๕๖๙		๒๕๗๐		รวม	
	จำนวนโครงการ	งบประมาณ	จำนวนโครงการ	งบประมาณ	จำนวนโครงการ	งบประมาณ	จำนวนโครงการ	งบประมาณ	จำนวนโครงการ	งบประมาณ	จำนวนโครงการ	งบประมาณ
๑.ยุทธศาสตร์การพัฒนา ด้านโครงสร้างพื้นฐาน	๑๘	๓,๕๖๐,๒๐๐	๒๑	๔,๑๑๐,๑๐๐	๑๙	๔,๐๐๔,๘๐๐	๑๘	๓,๗๓๔,๐๐๐	๒๐	๔,๑๗๗,๙๐๐	๙๖	๑๙,๔๘๗,๐๐๐
๒.ยุทธศาสตร์ด้านสังคมและ คุณภาพชีวิต	๒๔	๑๘,๖๘๒,๖๘๐	๒๔	๑๘,๖๘๒,๖๘๐	๒๔	๑๘,๖๘๒,๖๘๐	๒๔	๑๘,๖๘๒,๖๘๐	๒๔	๑๘,๖๘๒,๖๘๐	๑๒๐	๙๓,๕๑๓,๕๐๐
๓.ยุทธศาสตร์ด้านการศึกษาศาสนา ประเพณีและวัฒนธรรม	๘	๒,๘๗๙,๓๕๐	๘	๒,๘๗๙,๓๕๐	๘	๒,๘๗๙,๓๕๐	๘	๒,๘๗๙,๓๕๐	๘	๒,๘๗๙,๓๕๐	๔๐	๑๔,๓๙๖,๗๕๐
๔.ยุทธศาสตร์ด้านการบริหารจัดการ บ้านเมืองที่ดี	๑๑	๑,๕๒๐,๓๔๐	๑๑	๑,๕๒๐,๓๔๐	๑๑	๑,๕๒๐,๓๔๐	๑๑	๑,๕๒๐,๓๔๐	๑๑	๑,๕๒๐,๓๔๐	๕๕	๗,๖๐๑,๗๐๐
๕.ยุทธศาสตร์การพัฒนาด้าน เศรษฐกิจ	๒	๓๓,๐๐๐	๒	๓๓,๐๐๐	๒	๓๓,๐๐๐	๒	๓๓,๐๐๐	๒	๓๓,๐๐๐	๑๐	๑๖๕,๐๐๐
๖. ยุทธศาสตร์ด้านการอนุรักษ์ และพัฒนา ทรัพยากรธรรมชาติและสิ่งแวดล้อม	๓	๗๐,๐๐๐	๓	๗๐,๐๐๐	๓	๗๐,๐๐๐	๓	๗๐,๐๐๐	๓	๗๐,๐๐๐	๑๕	๓๕๐,๐๐๐
รวม	๖๖	๒๖,๖๔๕,๕๗๐	๖๙	๒๗,๒๙๕,๔๗๐	๖๗	๒๗,๑๙๐,๑๗๐	๖๖	๒๖,๙๑๙,๓๗๐	๖๘	๒๗,๓๖๓,๒๗๐	๓๓๖	๑๓๕,๔๑๓,๘๕๐

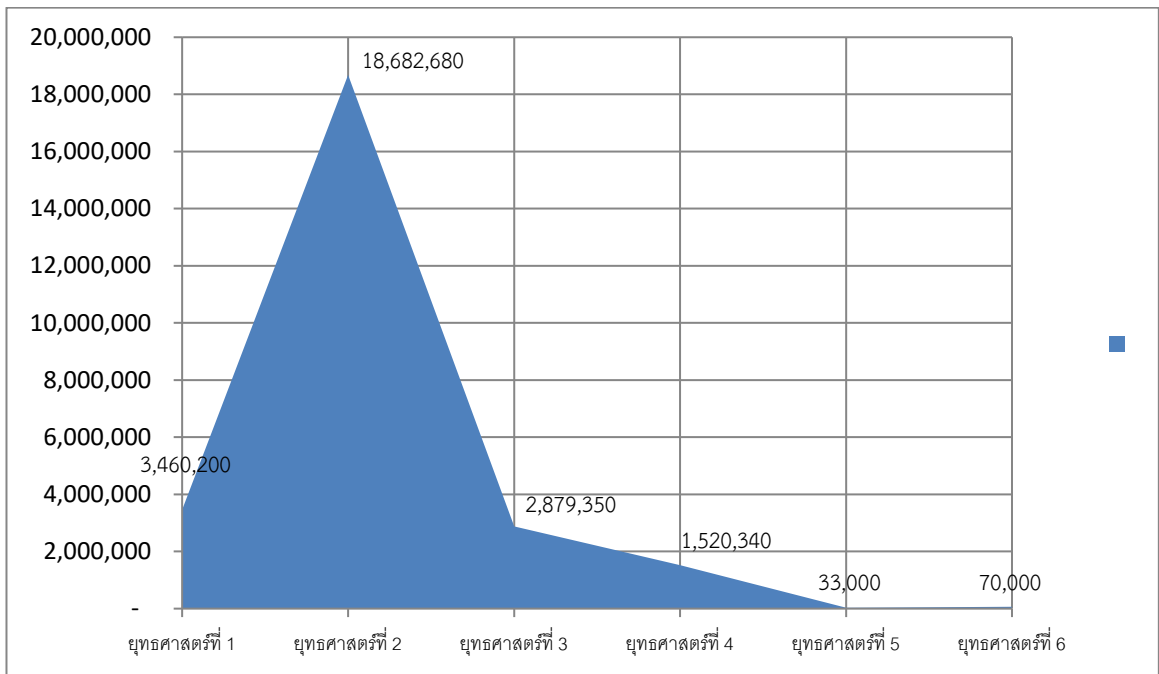
ส่วนที่ ๓ การดำเนินงานตามแผนพัฒนาท้องถิ่น

๓. จำนวนโครงการและงบประมาณตามแผนพัฒนาท้องถิ่นที่เพิ่มเติม

ยุทธศาสตร์	๒๕๖๖		๒๕๖๗		๒๕๖๘		๒๕๖๙		๒๕๗๐		รวม	
	จำนวนโครงการ	งบประมาณ	จำนวนโครงการ	งบประมาณ	จำนวนโครงการ	งบประมาณ	จำนวนโครงการ	งบประมาณ	จำนวนโครงการ	งบประมาณ	จำนวนโครงการ	งบประมาณ
๑.ยุทธศาสตร์การพัฒนา ด้านโครงสร้างพื้นฐาน	๓๑	๑๐,๕๗๑,๒๐๐	๒๑	๔,๑๑๐,๑๐๐	๑๙	๔,๐๐๔,๘๐๐	๑๘	๓,๗๓๔,๐๐๐	๒๐	๔,๑๗๗,๙๐๐	๑๐๙	๒๖,๕๙๘,๐๐๐
๒.ยุทธศาสตร์ด้านสังคมและ คุณภาพชีวิต	๒๔	๑๘,๖๘๒,๖๘๐	๒๔	๑๘,๖๘๒,๖๘๐	๒๔	๑๘,๖๘๒,๖๘๐	๒๔	๑๘,๖๘๒,๖๘๐	๒๔	๑๘,๖๘๒,๖๘๐	๑๒๐	๙๓,๔๑๓,๔๐๐
๓.ยุทธศาสตร์ด้านการศึกษาศาสนา ประเพณีและวัฒนธรรม	๘	๒,๘๗๙,๓๕๐	๘	๒,๘๗๙,๓๕๐	๘	๒,๘๗๙,๓๕๐	๘	๒,๘๗๙,๓๕๐	๘	๒,๘๗๙,๓๕๐	๔๐	๑๔,๓๑๖,๗๕๐
๔.ยุทธศาสตร์ด้านการบริหารจัดการ บ้านเมืองที่ดี	๑๑	๑,๕๒๐,๓๔๐	๑๑	๑,๕๒๐,๓๔๐	๑๑	๑,๕๒๐,๓๔๐	๑๑	๑,๕๒๐,๓๔๐	๑๑	๑,๕๒๐,๓๔๐	๕๕	๗,๖๐๑,๗๐๐
๕.ยุทธศาสตร์การพัฒนาด้าน เศรษฐกิจ	๒	๓๓,๐๐๐	๒	๓๓,๐๐๐	๒	๓๓,๐๐๐	๒	๓๓,๐๐๐	๒	๓๓,๐๐๐	๑๐	๑๖๕,๐๐๐
๖. ยุทธศาสตร์ด้านการอนุรักษ์ และพัฒนา ทรัพยากรธรรมชาติและสิ่งแวดล้อม	๓	๗๐,๐๐๐	๓	๗๐,๐๐๐	๓	๗๐,๐๐๐	๓	๗๐,๐๐๐	๓	๗๐,๐๐๐	๑๕	๓๕๐,๐๐๐
รวม	๗๙	๓๓,๗๕๖,๕๗๐	๖๙	๒๗,๒๙๕,๔๗๐	๖๗	๒๗,๑๙๐,๑๗๐	๖๖	๒๖,๙๑๙,๓๗๐	๖๘	๒๗,๓๖๓,๒๗๐	๓๔๙	๑๔๒,๕๒๔,๘๕๐



รูปที่ ๑ จำนวนโครงการตามแผนท้องถิ่น (พ.ศ. ๒๕๖๖-๒๕๗๐)

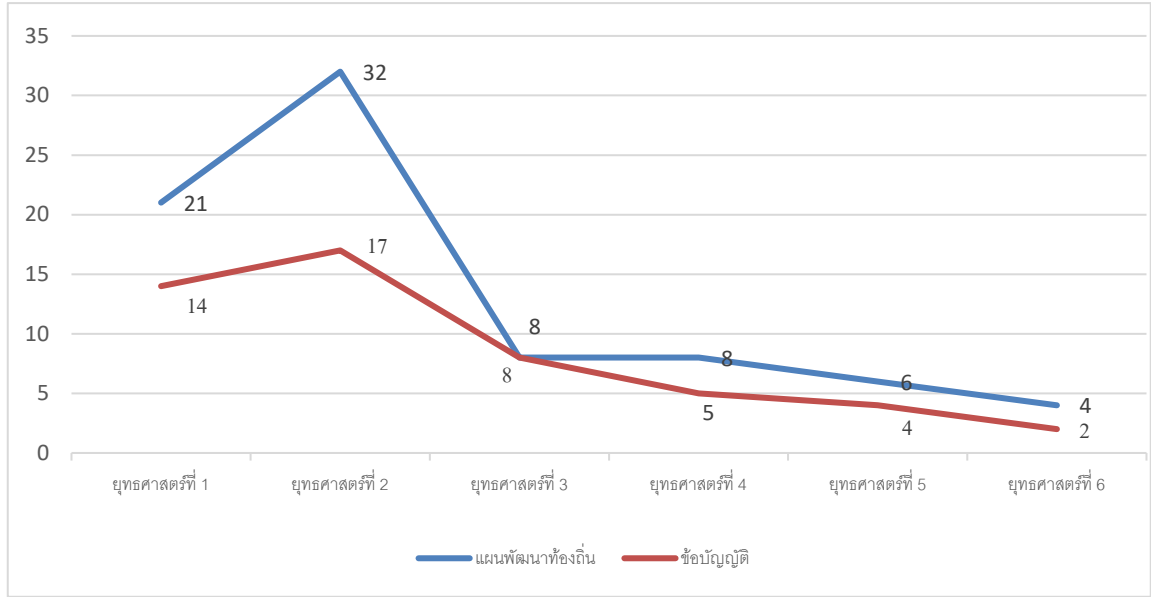


รูปที่ ๒ จำนวนงบประมาณตามแผนพัฒนาท้องถิ่น (พ.ศ. ๒๕๖๖-๒๕๗๐)

๓. ผลการดำเนินงานตามแผนพัฒนาท้องถิ่น (พ.ศ. ๒๕๖๖-๒๕๗๐)

(เฉพาะที่ได้รับอนุมัติให้ใช้งบประมาณตามข้อบัญญัติงบประมาณรายจ่าย ประจำปีงบประมาณ พ.ศ. ๒๕๖๖)

ยุทธศาสตร์	จำนวนโครงการ ที่เสร็จ		จำนวนโครงการ ที่อยู่ระหว่าง ดำเนินการ		จำนวนโครงการ ที่ไม่ได้ ดำเนินการ		จำนวนโครงการ ที่มีการยกเลิก		จำนวนโครงการ ที่มีการเพิ่มเติม		จำนวนโครงการ ทั้งหมด	
	จำนวน	ร้อยละ	จำนวน	ร้อยละ	จำนวน	ร้อยละ	จำนวน	ร้อยละ	จำนวน	ร้อยละ	จำนวน	ร้อยละ
๑. ยุทธศาสตร์การ พัฒนาด้านโครงสร้าง พื้นฐาน	๑๔	๑๗.๗๒	๖	๗.๕๙	๑	๑.๒๗	-	-	-	-	๒๑	๒๖.๕๘
๒. ยุทธศาสตร์ด้าน สังคมและคุณภาพชีวิต	๑๗	๒๑.๕๒	-	-	๑๕	๑๘.๙๙	-	-	-	-	๓๒	๔๐.๕๑
๓. ยุทธศาสตร์ด้าน การศึกษา ศาสนาและ วัฒนธรรม	๘	๑๐.๑๓	-	-	-	-	-	-	-	-	๘	๑๐.๑๓
๔. ยุทธศาสตร์การ พัฒนาด้านการบริหาร จัดการบ้านเมืองที่ดี	๕	๖.๓๓	-	-	๓	๓.๘๐	-	-	-	-	๘	๑๐.๑๓
๕. ยุทธศาสตร์การ พัฒนาด้านเศรษฐกิจ	๔	๕.๐๖	-	-	๒	๒.๕๓	-	-	-	-	๖	๗.๕๙
๖. ยุทธศาสตร์การ พัฒนาด้านการอนุรักษ์ และพัฒนาทรัพยากร ธรรมชาติ	๒	๒.๕๓	-	-	๒	๒.๕๓	-	-	-	-	๔	๕.๐๖
รวม	๕๐	๖๓.๒๙	๖	๗.๕๙	๒๓	๒๙.๑๑	-	-	-	-	๗๙	๑๐๐



รูปที่ ๓ ผลการดำเนินงานตามแผนพัฒนาท้องถิ่น พ.ศ. ๒๕๖๖

๔. การเบิกจ่ายงบประมาณปี ๒๕๖๖

- งบประมาณรายจ่ายประจำปี ๒๕๖๖ ตั้งไว้ ๔๗,๐๕๖,๐๐๐ บาท

ยุทธศาสตร์	งบทกติก		เงินสะสม		รวม	
	จำนวนเงิน	ร้อยละ	จำนวนเงิน	ร้อยละ	จำนวนเงิน	ร้อยละ
๑. ยุทธศาสตร์การพัฒนาด้านโครงสร้างพื้นฐาน	๓,๙๖๑,๑๘๑.๖๐	๘.๕๒	-	-	๓,๙๖๑,๑๘๑.๖๐	๘.๕๒
๒. ยุทธศาสตร์การพัฒนาด้านคุณภาพชีวิต	๑๗,๑๓๘,๓๗๗.๐๐	๓๖.๕๒	-	-	๑๗,๑๓๘,๓๗๗.๐๐	๓๖.๕๒
๓. ยุทธศาสตร์ด้านการศึกษา ศาสนา ประเพณีและวัฒนธรรม	๓,๐๕๑,๒๗๘.๗๑	๖.๕๘	-	-	๓,๐๕๑,๒๗๘.๗๑	๖.๕๘
๔. ยุทธศาสตร์การพัฒนาด้านการบริหารจัดการบ้านเมืองที่ดี	๘,๗๑๒,๐๔๐.๑๐	๑๘.๕๑	-	-	๘,๗๑๒,๐๔๐.๑๐	๑๘.๕๑
๕. ยุทธศาสตร์การพัฒนาด้านเศรษฐกิจ	๖๓๒,๑๗๐.๐๐	๑.๓๔	-	-	๖๓๒,๑๗๐.๐๐	๑.๓๔
๖. ยุทธศาสตร์การพัฒนาด้านการอนุรักษ์และพัฒนาทรัพยากรธรรมชาติและสิ่งแวดล้อม	๑๙๑,๒๖๕.๐๐	๐.๔๑	-	-	๑๙๑,๒๖๕.๐๐	๐.๔๑
รวม	๓๓,๖๘๖,๓๑๒.๔๑	๗๑.๕๙	-	-	๓๓,๖๘๖,๓๑๒.๔๑	๗๑.๕๙

** การคำนวณร้อยละ คัดจากฐานงบประมาณรายจ่ายประจำปี ๒๕๖๖ จำนวน ๔๗,๐๕๖,๐๐๐ บาท

ส่วนที่ ๓ ผลการดำเนินงานตามโครงการที่ได้รับเงินอุดหนุนเฉพาะกิจ

๕. โครงการที่ได้รับเงินอุดหนุนเฉพาะกิจประจำปี ๒๕๖๖

โครงการ	ผลการดำเนินงาน			งบประมาณ	
	ดำเนินการเสร็จแล้ว	อยู่ในระหว่างดำเนินการ	ยังไม่ได้ดำเนินการ	งบประมาณที่ได้รับ	งบประมาณที่เบิกจ่ายไปแล้ว
โครงการซ่อมสร้างถนนลาดยางแอสฟัลต์ติกคอนกรีต รหัสสายทาง นม-ถ-๑๐๘-๐๔ สายบ้านขาม - บ้านคู หมู่ที่ ๑ บ้านขาม	✓	-	-	๔,๔๕๖,๐๐๐	๒,๔๒๐,๐๐๐
รวม				๔,๔๕๖,๐๐๐	๒,๔๒๐,๐๐๐

ส่วนที่ ๔ ปัญหา และอุปสรรคในการปฏิบัติงาน

๑. การมีส่วนร่วมของประชาชนในการประชาคมยังมีน้อย ไม่สามารถสะท้อนปัญหา ความต้องการของคนส่วนใหญ่ได้

๒. จำนวนโครงการและงบประมาณในแผนพัฒนาท้องถิ่น มีจำนวนโครงการมากกว่าเงินรายรับของ อบต. ทำให้ไม่สามารถดำเนินโครงการได้ทั้งหมด

๓. โครงการที่ต้องใช้งบประมาณจำนวนมาก โดยเฉพาะตั้งแต่ ๕๐๐,๐๐๐ บาท ขึ้นไปจะเกินศักยภาพงบประมาณของ อบต.

๔. การพัฒนาหรือการแก้ไขปัญหาเป็นไปอย่างล่าช้าและไม่เป็นไปตามแผนการดำเนินงาน

๕. การรายงานผลการดำเนินงานต่อสาธารณะมีน้อย

๖. อบต. ขาดบุคลากรช่างตามมาตรฐานวิชาชีพวิศวกรรม

แบบที่ ๓/๑ แบบประเมินผลการดำเนินงานตามแผนยุทธศาสตร์

คำชี้แจง : แบบที่ ๓/๑ เป็นแบบประเมินตนเอง โดยมีวัตถุประสงค์เพื่อใช้ประเมินผลการดำเนินงานขององค์กรปกครองส่วนท้องถิ่นตามยุทธศาสตร์ที่กำหนดไว้ และมีกำหนดระยะเวลาในการรายงานอย่างน้อยปีละหนึ่งครั้ง

ส่วนที่ ๑ ข้อมูลทั่วไป

๑. ชื่อองค์กรปกครองส่วนท้องถิ่น องค์กรการบริหารส่วนตำบลขามสะแกแสง
๒. วัน/เดือน/ปี ที่รายงาน ๑๙ ธันวาคม ๒๕๖๖

ส่วนที่ ๒ ยุทธศาสตร์และโครงการในปี ๒๕๖๖

๓. ยุทธศาสตร์และจำนวนโครงการที่ปรากฏอยู่ในแผน และจำนวนโครงการที่ได้ปฏิบัติ

ยุทธศาสตร์	จำนวนโครงการ	
	จำนวนโครงการที่ปรากฏอยู่ในแผน	จำนวนโครงการที่ได้ปฏิบัติ
๑. ยุทธศาสตร์การพัฒนาด้านโครงสร้างพื้นฐาน	๒๑	๑๔
๒. ยุทธศาสตร์การพัฒนาด้านสังคมและคุณภาพชีวิต	๓๒	๑๗
๓. ยุทธศาสตร์การพัฒนาด้านการศึกษา ศาสนา ประเพณีและวัฒนธรรม	๘	๘
๔. ยุทธศาสตร์การพัฒนาด้านการบริหารจัดการบ้านเมืองที่ดี	๘	๕
๕. ยุทธศาสตร์การพัฒนาด้านเศรษฐกิจ	๖	๔
๖. ยุทธศาสตร์การพัฒนาด้านการอนุรักษ์และพัฒนาทรัพยากรธรรมชาติและสิ่งแวดล้อม	๔	๒
รวม	๗๙	๕๐

ส่วนที่ ๓ ผลการดำเนินงาน

๔. ความพึงพอใจต่อผลการดำเนินงานขององค์กรปกครองส่วนท้องถิ่นในภาพรวม

ประเด็น	พอใจมาก	พอใจ	ไม่พอใจ
๑) มีการเปิดโอกาสให้ประชาชนมีส่วนร่วมในโครงการ/กิจกรรม	๗๐.๐๖	๒๙.๙๔	-
๒) มีการประชาสัมพันธ์ให้ประชาชนรับรู้ข้อมูลของโครงการ/กิจกรรม	๖๗.๘๔	๓๒.๑๖	-
๓) มีการเปิดโอกาสให้ประชาชนแสดงความคิดเห็นในโครงการ/กิจกรรม	๖๖.๗๖	๓๓.๒๔	-
๔) มีการรายงานผลการดำเนินงานของโครงการ/กิจกรรมต่อสาธารณะ	๖๙.๔๕	๓๐.๕๕	-
๕) การเปิดโอกาสให้ประชาชนตรวจสอบการดำเนินโครงการ/กิจกรรม	๗๓.๗๗	๒๖.๒๓	-
๖) การดำเนินงานเป็นไปตามระยะเวลาที่กำหนด	๕๙.๔๒	๓๗.๙	๒.๖๘
๗) ผลการดำเนินโครงการ/กิจกรรม นำไปสู่การแก้ไขปัญหาของประชาชน ในท้องถิ่น	๕๘.๐๖	๔๑.๙๔	-
๘) ประโยชน์ที่ประชาชนได้รับจากการดำเนินโครงการ/กิจกรรม	๖๘.๘๓	๒๙.๙๒	๑.๒๕
ภาพรวม	๖๖.๗๗	๓๒.๗๔	๐.๔๙

ผลการติดตามและประเมินผลจากคณะกรรมการฯ

ความพึงพอใจต่อผลการดำเนินงาน ขององค์การบริหารส่วนตำบลขามสะแกแสง ในภาพรวม ประจำปี ๒๕๖๖ ซึ่งได้จากแบบประเมินความพึงพอใจของประชาชนในเขตพื้นที่รับผิดชอบทั้ง ๑๕ หมู่บ้าน จำนวน ๓๐๐ ชุด พบว่าร้อยละของประชาชนที่พอใจมากร้อยละ ๖๖.๗๗ พอใจร้อยละ ๓๒.๗๔ และไม่พอใจร้อยละ ๐.๔๙ **แสดงว่าประชาชนพอใจมาก**ในการทำงานขององค์การบริหารส่วนตำบลขามสะแกแสง

ซึ่งเปรียบเทียบกับผลการติดตามฯ ปีงบประมาณ ๒๕๖๕ พบว่าร้อยละของประชาชนที่พอใจมาก ร้อยละ ๖๕.๖๔ พอใจร้อยละ ๓๓.๙๐ และไม่พอใจร้อยละ ๐.๔๖ ในการทำงานขององค์การบริหารส่วนตำบลขามสะแกแสง

สรุปผลการประเมิน ปี พ.ศ.๒๕๖๕ และ ปี พ.ศ.๒๕๖๖

หัวข้อ	๒๕๖๕	๒๕๖๖	เพิ่มขึ้น/ลดลง
ประชาชนที่พอใจมาก	๖๕.๖๔	๖๖.๗๗	+ ๑.๑๓
ประชาชนพอใจ	๓๓.๙๐	๓๒.๗๔	- ๑.๑๖
ประชาชนไม่พอใจ	๐.๔๖	๐.๔๙	+ ๐.๐๓

***ผลการติดตามประเมินผลการดำเนินงานขององค์การบริหารส่วนตำบลขามสะแกแสง เปรียบเทียบระหว่าง ปี ๒๕๖๕ และ ปี ๒๕๖๖ พบว่า ในภาพรวมประชาชนพอใจมากในการดำเนินงาน เพิ่มขึ้นร้อยละ ๑.๑๓ พอใจลดลงร้อยละ ๑.๑๖ และไม่พอใจในการดำเนินงานเพิ่มขึ้น ร้อยละ ๐.๐๓

๕. ผลการดำเนินงานในแต่ละยุทธศาสตร์

ยุทธศาสตร์ที่ ๑ ยุทธศาสตร์การพัฒนาด้านโครงสร้างพื้นฐาน

ประเด็น	คะแนนความพึงพอใจ (เต็ม ๑๐ คะแนน)
๑) มีการเปิดโอกาสให้ประชาชนมีส่วนร่วมในโครงการ/กิจกรรม	๘.๘๙
๒) มีการประชาสัมพันธ์ให้ประชาชนรับรู้ข้อมูลของโครงการ/กิจกรรม	๘.๔๕
๓) มีการเปิดโอกาสให้ประชาชนแสดงความคิดเห็นในโครงการ/กิจกรรม	๗.๕
๔) มีการรายงานผลการดำเนินงานของโครงการ/กิจกรรมต่อสาธารณะ	๗.๗๔
๕) การเปิดโอกาสให้ประชาชนตรวจสอบการดำเนินโครงการ/กิจกรรม	๗.๑๙
๖) การดำเนินงานเป็นไปตามระยะเวลาที่กำหนด	๗.๖๒
๗) ผลการดำเนินโครงการ/กิจกรรม นำไปสู่การแก้ไขปัญหาของ ประชาชนในท้องถิ่น	๘.๒๘
๘) ประโยชน์ที่ประชาชนได้รับจากการดำเนินโครงการ/กิจกรรม	๘.๕๘
ภาพรวม	๘.๐๓

สรุปผลการประเมิน

ผลการดำเนินงาน		เพิ่ม/ลด
ปี ๒๕๖๕	ปี ๒๕๖๖	
๗.๘๐	๘.๐๓	+ ๐.๒๓

ยุทธศาสตร์ที่ ๒ ยุทธศาสตร์ด้านคุณภาพชีวิต

ประเด็น	คะแนนความพึงพอใจ (เต็ม ๑๐ คะแนน)
๑) มีการเปิดโอกาสให้ประชาชนมีส่วนร่วมในโครงการ/กิจกรรม	๘.๓๕
๒) มีการประชาสัมพันธ์ให้ประชาชนรับรู้ข้อมูลของโครงการ/กิจกรรม	๘.๙๗
๓) มีการเปิดโอกาสให้ประชาชนแสดงความคิดเห็นในโครงการ/กิจกรรม	๘.๑๙
๔) มีการรายงานผลการดำเนินงานของโครงการ/กิจกรรมต่อสาธารณะ	๘.๔๖
๕) การเปิดโอกาสให้ประชาชนตรวจสอบการดำเนินโครงการ/กิจกรรม	๘.๕๒
๖) การดำเนินงานเป็นไปตามระยะเวลาที่กำหนด	๘.๖๒
๗) ผลการดำเนินโครงการ/กิจกรรม นำไปสู่การแก้ไขปัญหาของประชาชนในท้องถิ่น	๘.๓๑
๘) ประโยชน์ที่ประชาชนได้รับจากการดำเนินโครงการ/กิจกรรม	๘.๕๕
ภาพรวม	๘.๕๐

สรุปผลการประเมิน

ผลการดำเนินงาน		เพิ่ม/ลด
ปี ๒๕๖๕	ปี ๒๕๖๖	
๘.๓๙	๘.๕๐	+ ๐.๑๑

ยุทธศาสตร์ที่ ๓ ยุทธศาสตร์ด้านการส่งเสริมศาสนาและวัฒนธรรม

ประเด็น	คะแนนความพึงพอใจ (เต็ม ๑๐ คะแนน)
๑) มีการเปิดโอกาสให้ประชาชนมีส่วนร่วมในโครงการ/กิจกรรม	๘.๘๗
๒) มีการประชาสัมพันธ์ให้ประชาชนรับรู้ข้อมูลของโครงการ/กิจกรรม	๘.๕๖
๓) มีการเปิดโอกาสให้ประชาชนแสดงความคิดเห็นในโครงการ/กิจกรรม	๗.๗๗
๔) มีการรายงานผลการดำเนินงานของโครงการ/กิจกรรมต่อสาธารณะ	๘.๖๕
๕) การเปิดโอกาสให้ประชาชนตรวจสอบการดำเนินโครงการ/กิจกรรม	๗.๑๔
๖) การดำเนินงานเป็นไปตามระยะเวลาที่กำหนด	๘.๐๘
๗) ผลการดำเนินโครงการ/กิจกรรม นำไปสู่การแก้ไขปัญหาของประชาชนในท้องถิ่น	๗.๖๕
๘) ประโยชน์ที่ประชาชนได้รับจากการดำเนินโครงการ/กิจกรรม	๗
ภาพรวม	๗.๙๕

สรุปผลการประเมิน

ผลการดำเนินงาน		เพิ่ม/ลด
ปี ๒๕๖๕	ปี ๒๕๖๖	
๗.๘๐	๗.๙๕	+ ๐.๑๕

ยุทธศาสตร์ที่ ๔ ยุทธศาสตร์ด้านการบริหารจัดการบ้านเมืองที่ดี

ประเด็น	คะแนนความพึงพอใจ (เต็ม ๑๐ คะแนน)
๑) มีการเปิดโอกาสให้ประชาชนมีส่วนร่วมในโครงการ/กิจกรรม	๗.๘๘
๒) มีการประชาสัมพันธ์ให้ประชาชนรับรู้ข้อมูลของโครงการ/กิจกรรม	๗.๐๘
๓) มีการเปิดโอกาสให้ประชาชนแสดงความคิดเห็นในโครงการ/กิจกรรม	๘.๙๑
๔) มีการรายงานผลการดำเนินงานของโครงการ/กิจกรรมต่อสาธารณะ	๗.๓๒
๕) การเปิดโอกาสให้ประชาชนตรวจสอบการดำเนินโครงการ/กิจกรรม	๘.๕๔
๖) การดำเนินงานเป็นไปตามระยะเวลาที่กำหนด	๘.๒๑
๗) ผลการดำเนินโครงการ/กิจกรรม นำไปสู่การแก้ไขปัญหาของประชาชนในท้องถิ่น	๗.๘๑
๘) ประโยชน์ที่ประชาชนได้รับจากการดำเนินโครงการ/กิจกรรม	๗.๕๒
ภาพรวม	๗.๙๑

สรุปผลการประเมิน

ผลการดำเนินงาน		เพิ่ม/ลด
ปี ๒๕๖๕	ปี ๒๕๖๖	
๗.๘๒	๗.๙๑	+ ๐.๐๙

ยุทธศาสตร์ที่ ๕ ยุทธศาสตร์ด้านการพัฒนาด้านเศรษฐกิจ

ประเด็น	คะแนนความพึงพอใจ (เต็ม ๑๐ คะแนน)
๑) มีการเปิดโอกาสให้ประชาชนมีส่วนร่วมในโครงการ/กิจกรรม	๘.๒๔
๒) มีการประชาสัมพันธ์ให้ประชาชนรับรู้ข้อมูลของโครงการ/กิจกรรม	๗.๙๗
๓) มีการเปิดโอกาสให้ประชาชนแสดงความคิดเห็นในโครงการ/กิจกรรม	๘.๙๒
๔) มีการรายงานผลการดำเนินงานของโครงการ/กิจกรรมต่อสาธารณะ	๘.๖๓
๕) การเปิดโอกาสให้ประชาชนตรวจสอบการดำเนินโครงการ/กิจกรรม	๘.๙๔
๖) การดำเนินงานเป็นไปตามระยะเวลาที่กำหนด	๗.๓๘
๗) ผลการดำเนินโครงการ/กิจกรรม นำไปสู่การแก้ไขปัญหาของประชาชนในท้องถิ่น	๗.๖๓
๘) ประโยชน์ที่ประชาชนได้รับจากการดำเนินโครงการ/กิจกรรม	๗.๓๗
ภาพรวม	๘.๑๔

สรุปผลการประเมิน

ผลการดำเนินงาน		เพิ่ม/ลด
ปี ๒๕๖๕	ปี ๒๕๖๖	
๗.๙๓	๘.๑๔	+ ๐.๒๑

ยุทธศาสตร์ที่ ๖ ยุทธศาสตร์ด้านการอนุรักษ์และพัฒนาทรัพยากรธรรมชาติและสิ่งแวดล้อม

ประเด็น	คะแนนความพึงพอใจ (เต็ม ๑๐ คะแนน)
๑) มีการเปิดโอกาสให้ประชาชนมีส่วนร่วมในโครงการ/กิจกรรม	๘.๔๓
๒) มีการประชาสัมพันธ์ให้ประชาชนรับรู้ข้อมูลของโครงการ/กิจกรรม	๗.๙๙
๓) มีการเปิดโอกาสให้ประชาชนแสดงความคิดเห็นในโครงการ/กิจกรรม	๘.๙๘
๔) มีการรายงานผลการดำเนินงานของโครงการ/กิจกรรมต่อสาธารณะ	๘.๕๒
๕) การเปิดโอกาสให้ประชาชนตรวจสอบการดำเนินโครงการ/กิจกรรม	๘.๙๑
๖) การดำเนินงานเป็นไปตามระยะเวลาที่กำหนด	๘.๗๔
๗) ผลการดำเนินโครงการ/กิจกรรม นำไปสู่การแก้ไขปัญหาของ ประชาชนในท้องถิ่น	๗.๘๔
๘) ประโยชน์ที่ประชาชนได้รับจากการดำเนินโครงการ/กิจกรรม	๘.๙๖
ภาพรวม	๘.๕๕

สรุปผลการประเมิน

ผลการดำเนินงาน		เพิ่ม/ลด
ปี ๒๕๖๕	ปี ๒๕๖๖	
๘.๒๘	๘.๕๕	+ ๐.๒๗

**แบบที่ ๓/๒ แบบประเมินความพึงพอใจต่อผลการดำเนินงาน
ขององค์กรปกครองส่วนท้องถิ่นในภาพรวม**

คำชี้แจง : แบบที่ ๓/๒ เป็นแบบสำรวจความพึงพอใจของประชาชนต่อการดำเนินงานขององค์กรปกครองส่วนท้องถิ่นในภาพรวม โดยกำหนดให้มีการเก็บข้อมูลปีละ ๑ ครั้ง หลังจากสิ้นสุดปีงบประมาณ

ส่วนที่ ๑ ข้อมูลทั่วไป

- | | | | |
|--------------|------------------------|-----------------------------------|---------------------------------|
| ๑. เพศ | (๑) ชาย (๑๔๒) | (๒) หญิง (๑๕๘) | |
| ๒. อายุ | (๑) ต่ำกว่า ๒๐ ปี (๑๑) | (๒) ๒๐ - ๓๐ ปี (๓๐) | (๓) ๓๑ - ๔๐ ปี (๕๒) |
| | (๔) ๔๑ - ๕๐ ปี (๗๑) | (๕) ๕๑ - ๖๐ ปี (๘๔) | (๖) มากกว่า ๖๐ ปี (๕๒) |
| ๓. การศึกษา | (๑) ประถมศึกษา (๑๕๙) | (๒) มัธยมศึกษาหรือเทียบเท่า (๑๐๑) | (๓) อนุปริญญาหรือเทียบเท่า (๓๔) |
| | (๔)ปริญญาตรี (๖) | (๕) สูงกว่าปริญญาตรี (-) | (๖) อื่น ๆ (-) |
| ๔. อาชีพหลัก | (๑) รับราชการ (๖) | (๒) เอกชน/รัฐวิสาหกิจ (๔๘) | (๓) ค้าขาย ธุรกิจส่วนตัว (๒๔) |
| | (๔) รับจ้าง (๔๔) | (๕) นักเรียนนักศึกษา (๒๐) | (๖) เกษตรกร (๑๕๘) |

ส่วนที่ ๒ ความพึงพอใจต่อผลการดำเนินงานขององค์กรปกครองส่วนท้องถิ่น

๕. ท่านมีความพึงพอใจต่อผลการดำเนินงานขององค์กรปกครองส่วนท้องถิ่นในภาพรวมมากน้อยเพียงใด

ความพึงพอใจ	พอใจมาก	พอใจ	ไม่พอใจ
๑) มีการเปิดโอกาสให้ประชาชนมีส่วนร่วมในโครงการ/กิจกรรม		✓	
๒) มีการประชาสัมพันธ์ให้ประชาชนรับรู้ข้อมูลของโครงการ/กิจกรรม		✓	
๓) มีการเปิดโอกาสให้ประชาชนแสดงความคิดเห็นในโครงการ/กิจกรรม	✓		
๔) มีการรายงานผลการดำเนินงานของโครงการ/กิจกรรมต่อสาธารณะ		✓	
๕) การเปิดโอกาสให้ประชาชนตรวจสอบการดำเนินโครงการ/กิจกรรม	✓		
๖) การดำเนินงานเป็นไปตามระยะเวลาที่กำหนด		✓	
๗) ผลการดำเนินโครงการ/กิจกรรมนำไปสู่การแก้ไขปัญหาของประชาชนในท้องถิ่น		✓	
๘) การแก้ไขปัญหา และการตอบสนองความต้องการของประชาชน		✓	
๙) ประโยชน์ที่ประชาชนได้รับจากการดำเนินโครงการ/กิจกรรม		✓	

แบบที่ ๓/๓ แบบประเมินความพึงพอใจต่อผลการดำเนินงาน
ขององค์กรปกครองส่วนท้องถิ่นในภาพรวม

ส่วนยุทธศาสตร์ : โครงสร้างพื้นฐาน

ส่วนที่ ๑ ข้อมูลทั่วไป

- | | | | |
|--------------|------------------------|----------------------------------|---------------------------------|
| ๑. เพศ | (๑) ชาย (๑๔๒) | (๒) หญิง (๑๕๘) | |
| ๒. อายุ | (๑) ต่ำกว่า ๒๐ ปี (๑๑) | (๒) ๒๐ - ๓๐ ปี (๓๐) | (๓) ๓๑ - ๔๐ ปี (๕๒) |
| | (๔) ๔๑ - ๕๐ ปี (๗๑) | (๕) ๕๑ - ๖๐ ปี (๘๔) | (๖) มากกว่า ๖๐ ปี (๕๒) |
| ๓. การศึกษา | (๑) ประถมศึกษา(๑๕๙) | (๒) มัธยมศึกษาหรือเทียบเท่า(๑๐๑) | (๓) อนุปริญญาหรือเทียบเท่า (๓๔) |
| | (๔) ปริญญาตรี (๖) | (๕) สูงกว่าปริญญาตรี (-) | (๖) อื่น ๆ (-) |
| ๔. อาชีพหลัก | (๑) รับราชการ (๖) | (๒) เอกชน/รัฐวิสาหกิจ (๔๘) | (๓) ค้าขาย ธุรกิจส่วนตัว (๒๔) |
| | (๔) รับจ้าง (๔๔) | (๕) นักเรียนนักศึกษา (๒๐) | (๖) เกษตรกร (๑๕๘) |

ส่วนที่ ๒ ความพึงพอใจต่อผลการดำเนินงานขององค์กรปกครองส่วนท้องถิ่น

๕. หากให้ท่านประเมินความพึงพอใจต่อผลการดำเนินงานขององค์กรปกครองส่วนท้องถิ่นในการพัฒนาด้านโครงสร้างพื้นฐาน โดยให้คะแนนเต็ม ๑๐ คะแนน จะให้คะแนนองค์กรปกครองส่วนท้องถิ่นของท่านเท่าใด

ความพึงพอใจ	คะแนน (๑๐ คะแนน)
๑) มีการเปิดโอกาสให้ประชาชนมีส่วนร่วมในโครงการ/กิจกรรม	๘
๒) มีการประชาสัมพันธ์ให้ประชาชนรับรู้ข้อมูลของโครงการ/กิจกรรม	๗
๓) มีการเปิดโอกาสให้ประชาชนแสดงความคิดเห็นในโครงการ/กิจกรรม	๘
๔) มีการรายงานผลการดำเนินงานของโครงการ/กิจกรรมต่อสาธารณะ	๘
๕) การเปิดโอกาสให้ประชาชนตรวจสอบการดำเนินโครงการ/กิจกรรม	๘
๖) การดำเนินงานเป็นไปตามระยะเวลาที่กำหนด	๗
๗) ผลการดำเนินโครงการ/กิจกรรม นำไปสู่การแก้ไขปัญหาของประชาชนในท้องถิ่น	๘
๘) ประโยชน์ที่ประชาชนได้รับจากการดำเนินโครงการ/กิจกรรม	๘

สรุป ปัญหา อุปสรรค และข้อเสนอแนะในการปฏิบัติงาน

ปัญหา และอุปสรรคในการปฏิบัติงาน

๑. การมีส่วนร่วมของประชาชนในการประชาคมยังมีน้อย ไม่สามารถสะท้อนปัญหา ความต้องการของ คนส่วนใหญ่ได้
๒. จำนวนโครงการและงบประมาณในแผนพัฒนาท้องถิ่น มีจำนวนโครงการมากกว่าเงินรายรับของ อบต. ทำให้ไม่สามารถดำเนินโครงการได้ทั้งหมด
๓. โครงการที่ต้องใช้งบประมาณจำนวนมาก โดยเฉพาะตั้งแต่ ๕๐๐,๐๐๐ บาท ขึ้นไปจะเกินศักยภาพ งบประมาณของ อบต.
๔. การพัฒนาหรือการแก้ไขปัญหาเป็นไปอย่างล่าช้าและไม่เป็นไปตามแผนการดำเนินงาน
๕. การรายงานผลการดำเนินงานต่อสาธารณะมีน้อย
๖. อบต. ขาดบุคลากรช่างตามมาตรฐานวิชาชีพวิศวกรรม

ข้อเสนอแนะของคณะกรรมการติดตามและประเมินผลแผนพัฒนา

๑. ส่งเสริมให้ประชาชนมีความรู้ ความเข้าใจ ในการเข้ามามีส่วนร่วมและเสนอปัญหา ความต้องการอย่าง แท้จริงของหมู่บ้าน ในการนำปัญหาและความต้องการมาบรรจุไว้ในแผนพัฒนาท้องถิ่น
๒. สร้างความเข้าใจให้กับผู้ร่วมประชาคม ถึงการเสนอโครงการ/กิจกรรม ให้สอดคล้องกับงบประมาณที่ อบต. ได้รับการจัดสรร เพราะการเสนอโครงการ/กิจกรรม ที่มากเกินไปจะเกินศักยภาพของ อบต. จะทำให้การบริหารนั้น เกิดความล้มเหลวในการประเมินผลการปฏิบัติราชการของ อบต.
๓. โครงการที่มีงบประมาณตั้งแต่ ๕๐๐,๐๐๐ บาทขึ้นไป ควรประสานของงบประมาณจากหน่วยงานอื่นที่ เกี่ยวข้อง
๔. ควรกำชับ/ตรวจสอบ การดำเนินงานโครงการ ให้เป็นไปตามระยะเวลาที่กำหนดมากกว่านี้
๕. ควรมีการรายงานผลการดำเนินงานของโครงการ/กิจกรรม ต่อสาธารณะให้มากขึ้นในทุกช่องทาง ได้แก่ บอร์ดประชาสัมพันธ์ของ อบต. เว็บไซต์ของ อบต. หอกระจายข่าวประจำหมู่บ้าน ปิดประกาศที่บอร์ด ประชาสัมพันธ์ของหมู่บ้าน เป็นต้น
๖. สรรหาบุคลากรช่างตามแผนอัตรากำลัง และตั้งงบประมาณรองรับในการจ้างบุคคลภายนอก ช่วยเหลือในการจ้างออกแบบตามมาตรฐานวิชาชีพวิศวกรรม

คณะกรรมการพิจารณาแล้วเห็นว่า การดำเนินโครงการเพื่อให้เกิดประสิทธิภาพต่อท้องถิ่นอย่างแท้จริง อยู่ ที่การส่งเสริมการมีส่วนร่วมของประชาชนและการร่วมมือกันของทุกภาคส่วน ในการร่วมกันคิด ร่วมกันทำ ร่วมกัน รับผิดชอบ โดย อบต. เป็นหน่วยงานหลักในการส่งเสริมการมีส่วนร่วมดังกล่าว เพื่อประโยชน์สุขของประชาชนและ ความเจริญก้าวหน้าของท้องถิ่น โดยการพัฒนาที่เกิดขึ้นจะเป็นการพัฒนาที่ยั่งยืนต่อไป
